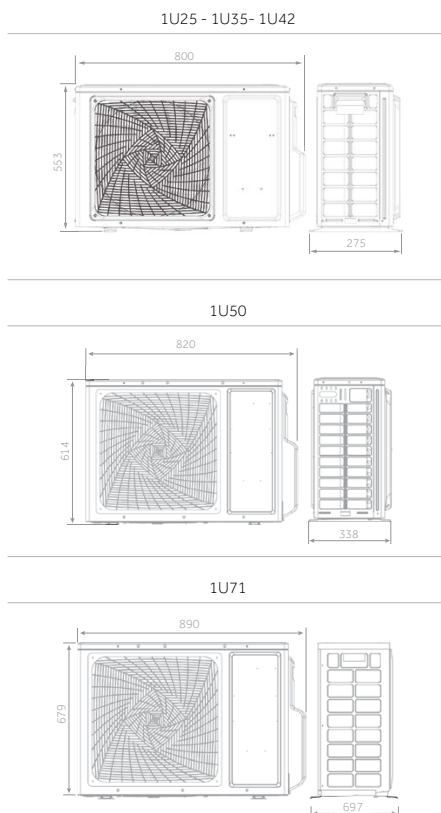
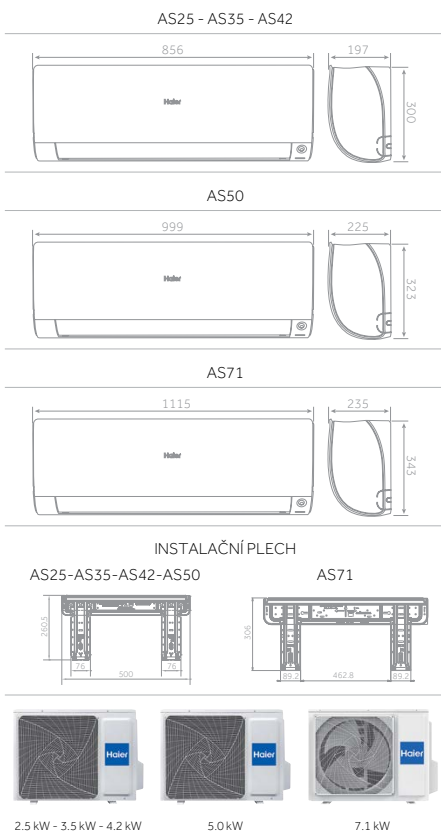




LUXUSNÍ MATNÝ DESIGN

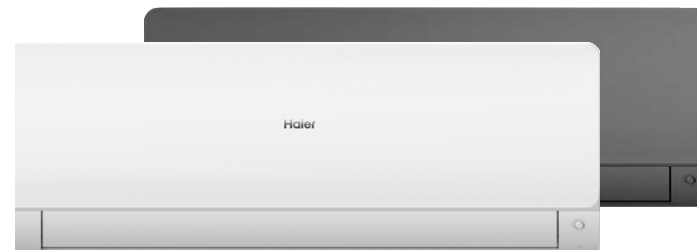


2.5 kW

3.5 kW

5.0 kW

7.1 kW







- UV-C Sterilizace
- 56 °C Steri-clean
- Self-Hygiene
- Velmi tichý provoz
- Dvouzónové čidlo pohybu
- Beznápečový kontakt on/off
- 3D proudění vzduchu: plynulý pohyb vertikálních a horizontálních lamel
- 10 °C teplota
- Vytápění do -20 °C, chlazení do -20 °C










VNITŘNÍ JEDNOTKA	Černá	AS25S2SF1FA-BH	AS35S2SF1FA-BH	AS50S2SF1FA-BH	AS71S2SF1FA-BH	
VNITŘNÍ JEDNOTKA	Bílá	AS25S2SF1FA-WH	AS35S2SF1FA-WH	AS50S2SF1FA-WH3	AS71S2SF1FA-WH*	
VENKOVNÍ JEDNOTKA	Model	1U25S2SM1FA	1U35S2SM1FA	1U50S2S2FA	1U71S2SR2FA	
SOUPRAVA	Černá	HSU-25F1B4/R3(DB)	HSU-35F1B4/R3(DB)	HSU-50F1B4/R3(DB)	HSU-71F1B4/R3(DB)	
SOUPRAVA	Bílá	HSU-25F1W4/R3(DB)	HSU-35F1W4/R3(DB)	HSU-50F1W4/R3(DB)	HSU-71F1W4/R3(DB)	
Technická specifikace						
Chladicí výkon	nom (min-max)	kW	2.6 (0.8 - 3.2)	3.5 (1.0 - 4.0)	5.2 (1.4 - 6.0)	7.0 (2.2 - 7.5)
Topný výkon	nom (min-max)	kW	3.2 (0.8 - 4.2)	4.2 (1.0 - 5.2)	6.0 (1.4 - 6.9)	8.0 (2.4 - 8.5)
Topný výkon - 7°C	nom	kW	2.12	2.47	4.07	4.95
Příkon při chlazení	nom (min-max)	kW	0.65 (0.2 - 1.5)	0.88 (0.3 - 1.5)	1.4 (0.5 - 2.0)	2.17 (0.7 - 2.5)
Příkon při vytápění	nom (min-max)	kW	0.8 (0.3 - 1.6)	1.1 (0.5 - 1.6)	1.5 (0.52 - 2.35)	2.16 (0.7 - 2.9)
Energetická účinnost	EER	w/w	4.0	4.0	3.7	3.2
	COP	w/w	4.0	3.8	4.0	3.7
Chladicí výkon Pdesign	35°C	kW	2.6	3.5	5.2	7.0
Topný výkon Pdesign	(-10°C)	kW	2.4	2.8	4.6	5.6
Energetická účinnost sezónní	SEER		8.5 (A+++)	8.5 (A+++)	7.2 (A++)	7.1 (A++)
	SCOP		4.6 (A++)	4.6 (A++)	4.6 (A++)	4.0 (A+)
Sezónní potřeba energie chlazení		kWh/rok	107	144	253	345
Sezónní potřeba energie vytápění		kWh/rok	731	854	1401	1959
Vnitřní jednotka						
Napájení		f/V/Hz	1/220-240/50	1/220-240/50	1/220-240/50	1/220-240/50
Průtok vzduchu	Vys.	m³/h	600	650	900	1100
Výkon odvlhčování		L/h	1.2	1.6	2.0	2.8
Hladina aku. výkonu Lw chlazení		dB	53	55	57	60
Hladina aku. výkonu Lw vytápění		dB	53	55	57	60
Hladina aku. tlaku Lp chlazení (1m)		dB(A)	38/32/25/16	39/33/26/17	45/41/37/28	47/43/37/33
Hladina aku. tlaku Lp vytápění (1m)		dB(A)	38/32/25/19	39/33/26/20	45/41/37/28	47/43/37/33
Provozní rozměry		mm	856x197x300	856x197x300	999x225x323	1115x235x343
Provozní hmotnost		kg	9.5	9.5	12	15.2
Venkovní jednotka						
Napájení		f/V/Hz	1/220-240/50	1/220-240/50	1/220-240/50	1/220-240/50
Hladina aku. výkonu Lw	Vys.	dB	59	61	63	70
Hladina aku. tlaku Lp chlazení	Vys.	dB(A)	47	48	51	57
Proudový odběr	max	A	7.2	7.2	10.9	13.0
Provozní rozměry		mm	800x275x553	800x275x553	820x338x614	890x353x697
Provozní hmotnost		kg	29	31.5	37.8	45
Typ kompresoru			Rotacíni inverter Panasonic	Rotacíni inverter Hitachi	2* Rotacíni inverter Mitsubishi	2* Rotacíni inverter Mitsubishi
Výrobce kompresoru						
Chladivové potrubí						
Chladivo			R32	R32	R32	R32
Kapalinové potrubí Ø	Ø	mm	6.35	6.35	6.35	9.52
Sací potrubí Ø	Ø	mm	9.52	9.52	12.7	15.88
Max. délka potrubí bez doplnění chladiva		m	7	7	7	7
Max. délka potrubí		m	20	20	25	50
Převýšení mezi vnitřní a venkovní j.		m	10	10	15	30
Množství předplněného chladiva		kg	0.65	0.94	0.95	1.30
Doplnění chladiva		g/m	20	20	20	45
Provozní teploty chlazení	min-max	°C		21-35°C (in) / -20-43°C (out)		
Provozní teploty vytápění	min-max	°C		10-27°C (in) / -20-24°C (out)		

Průvodce funkcemi











Chytré "smart" funkce

 Wi-Fi	Díky aplikaci Haier Smart Air 2 nebo hON pro zařízení Apple nebo Android můžete svou klimatizační jednotku ovládat kdykoliv a odkudkoliv.
 Hlasové ovládání	Funkce hlasového ovládání "hands-free" pro inteligentní klimatizace Haier.
 Eco Pilot Sensor	Klimatizace detekuje intenzitu osvětlení, pohyb osob a úroveň aktivity, automaticky upravuje chladicí výkon a umožňuje tak snížit spotřebu energie.
 Eco Sensor	Zjišťuje pohyb a přítomnost osob v reálném čase a upravuje provozní režim tak, aby se dosáhlo vyšší energetické účinnosti a směr proudu vzduchu směřoval na / mimo osoby dle nastavení.

Zdraví










 Self-Clean	Technologie Self-Clean zajišťuje namrznutí povrchu výparníku a odstraňuje tak prach během fáze odmrazování, čímž zajišťuje výstup čistého vzduchu.
 Puri-Clean	Inovativní filtr IFD využívající elektrostatický princip s odlučivostí až 99,9 % částic frakce PM 2.5.
 Self-Hygiene	V hlavních komponentech, kterými proudí vzduch jsou nanočástice stříbra, které zabírají tvorbu bakterií.
 56°C Steri-Clean	Vysokou teplotou 56 °C udržovanou po dobu 30 minut dochází k úhynu virů a bakterií.
 UVC Sterilizace	Vyzařuje UV-C světlo, které s účinností 99,9 % čistí procházející vzduchu klimatizační jednotkou.
 Nano-Aqua Sterilizace	Funkce Nano-Aqua sterilizace zvyšuje kvalitu vzduchu díky osvěžujícímu efektu. Přináší svěží pocit vzduchu obdobně jako při procházce v přírodě.
 3M filtr vzduchu	Vysoce účinný filtr vzduchu. Filtr je vyroben z elektrostatického materiálu a odlučuje (zachytává) částice PM0.3. Účinnost filtru (odlučivost) je až 99,5 %.
 DRY Odvlhčování	Automaticky nastavuje rychlost ventilátoru podle zjištěné teploty pro zajištění optimálního výkonu odvlhčování.
 Precizní odvlhčování	Udržuje hodnotu vlhkosti vzduchu na ideální úrovni zajišťující čisté a komfortní prostředí.

Komfort













 Tichý provoz	Nízká hluchnost od 15 dB(A) zaručuje maximální klid v prostoru díky optimalizované konstrukci ventilátoru, oblasti výfuku vzduchu a motoru ventilátoru.
 3D proud vzduchu	Nepřetržitý pohyb vertikálních a horizontálních lamel zajišťuje směřování proudu vzduchu do libovolného bodu místnosti.
 Inteligentní proud vzduchu	Tato funkce automaticky nasměruje lamely tak, aby optimálně proudil vystupující vzduch z klimatizační jednotky dle nastaveného režimu.
 Funkce Sleep	Zaručuje maximální pohodlí a úsporu energie pro nerušený spánek bez starostí.
 Proud vzduchu +	Vnitřní jednotka byla vylepšena díky speciálnímu motoru a optimalizovanému ventilátoru vč. výstupní části jednotky, čímž dosáhla dosahu proudu vzduchu až 20 metrů.
 Turbo Cooling	Speciální ovládací program umožňuje motoru pracovat na vyšší frekvenci a uživatelé mohou dosáhnout požadované teploty vzduchu v místnosti v mnohem kratší době.
 Teplý start	Po zapnutí jednotky do režimu vytápění nebo po přepnutí z chlazení do režimu vytápění, jednotka nejprve nahřeje výměník na požadovanou teplotu aby nevystupoval chladný vzduch.
 Vytápění do -20 °C	Zaručuje optimální tepelný výkon v zimě díky rotačnímu kompresoru atd. Některé modely provoz až do -20 °C.
 Chlazení do -20 °C	Funguje při nízké okolní teplotě díky vysokofrekvenčnímu rotačnímu kompresoru, optimalizovanému chladivovému okruhu, speciálnímu odmrazovacímu programu atd. Některé jednotky až do -20 °C.
 COANDA PLUS	Speciální aerodynamická konstrukce směrové lamely umožňuje delší dosah proudu vzduchu a výkonnější proudění, při zachování nízkého hluku a spotřeby energie s minimálním pocitem průvanu.

Průvodce funkcemi

Komfort

 Regulace po 0,5°C	Umožňuje uživateli nastavit teplotu v krocích po 0,5 °C pro vyšší míru pohodlí a větší úsporu energie.
 DC Motor	Zajišťuje spolehlivý provoz s většími úsporami energie a sníženou hladinou hluku.
 3 min ochrana	Pomáhá předcházet neočekávanému poškození kompresoru a zajišťuje tak delší životnost.
 Automatické odtávání	Aktivuje se pouze v případě potřeby tak, aby se snížila spotřeba energie a zajistil lepší uživatelský komfort.
 5ti rychlostní ventilátor	Umožňuje velmi vysoké / vysoké / střední / nízké / velmi nízké otáčky ventilátoru a nabízí uživateli větší možnosti při nastavování otáček ventilátoru.
 Dvojitá směrová lamela	Vnitřní jednotka disponuje dvojitou horizontální směrovou lamelou.
 Auto nastavení lamely	Umožňuje nastavit automaticky optimální směr proudění vzduchu a to v 5-ti úhlech.
 6ti rychlostní ventilátoru EJ	6ti rychlostní ventilátor venkovní jednotky umožňuje automaticky měnit otáčky tak, aby byl využit optimálně výměník tepla na základě teplotního čidla chladiva a vnitřní teploty vzduchu.
 7mi rychlostní ventilátoru EJ	7mi rychlostní ventilátor venkovní jednotky umožňuje automaticky měnit otáčky tak, aby byl využit optimálně výměník tepla na základě teplotního čidla chladiva a vnitřní teploty vzduchu.

"User friendly" funkce

 Montážní podpěra	Ulehčuje instalaci díky většímu pracovnímu prostoru, který zjednodušuje samotnou montáž a údržbu.
 Odnímatelný spodní kryt	Umožňuje zapojit potrubí a kabely velmi snadnou cestou.
 Autodiagnostický systém	Zobrazuje kód chyby na LED displeji vnitřní jednotky a výrazně zjednodušuje diagnostiku závady.
 Auto Restart	Obnoví předchozí nastavení klimatizace po neočekávaném výpadku napájení.
 Auto provoz	Automaticky nastavuje funkci chlazení nebo vytápění klimatizace podle požadované teploty a teploty v místnosti.
 Supermatch	100% možnost kombinace vnitřních a venkovních jednotek pro snadnější a efektivnější správu.
 LED displej	Na panelu jasně ukazuje pokojovou teplotu v reálném čase nebo nastavenou teplotu.
 Kryt ventilů	Integrovaný kryt ventilů zajišťuje mnohem efektivnější design jednotky a její kompaktnost.
 PID	Optimalizuje provozní frekvenci před dosažením požadované teploty a následně provádí v reálném čase neustálé úpravy, aby byla udržována požadovaná teplota vzduchu v místnosti.
 Blue Fin	Díky hydrofilním a antikorozním vlastnostem je odvod kondenzátu jednodušší.
 1W spotřeba	Snížení spotřeby el. energie v pohotovostním režimu z 8 W pouze na 1 W.
 Temperace 10°C	Vhodné pro rekreační objekty nebo při delší době nepřítomnosti. Funkce umožňuje udržovat teplotu vzduchu na 10 °C - temperuje.